



Småvaruhiss typ Microlift

# Microlift – den mest användbara

**Du kan installera en Microlift varsomhelst.**

Med minimala ingrepp kan man installera en Microlift i både ny eller gammal lokal.

**Snabb installation.**

Microlift är uppbyggd av färdigmonterade delar för att minska montagetiden.

**Låg kostnad.**

Standardiserad tillverkning av alla Microlifts delar ger hög kvalitet till låg kostnad.

**En modell för varje användningsområde.**

Du kan välja din Microlift bland flera olika modeller med lastförmåga från 12 kg – 200 kg. Större lastförmåga upp till 1500 kg kan erbjudas.



**Teknik.**

Modernaste elektronik ger ett driftsäkert manöverställ som lätt kan anpassas från 2 till 12 stannplan.

**Bevisad lång livstid och god funktion**

Microlift har under många år använts i flera tusental över hela världen.

**Kontor  
Banker**



**Cafeér  
Storkök  
Restauranger  
Bagerier**



**Industri  
Lager**



- ▶ **Låga byggkostnader**  
Alla Microliftmodellerna levereras med självbärande schaktstomme.
- ▶ **Hisskorg**  
Tillverkad av stålplåt med en flyttbar hylla. (extra hyllor kan levereras). Standardyta grålackerad. Rostfri korg som tillbehör.
- ▶ **Schaktdörrar**  
Tvådelade skjutluckor/slagdörrar med mekaniska lås samt elektriska dörrkontakter. Standard i grålackerad plåt. Rostfritt stål som tillbehör.
- ▶ **Hastighet**  
0,35 m/s (MDL 2 0,18 m/s).

# småvaruhissen.



## Maskin

Vår egen drivskivemaskin med hög kvalitet på växel, motor och broms levereras komplett med maskinrumsgolv och bädd. MIC 12 har maskin nedtill, övriga modeller har maskin upptill.

## Manövrering

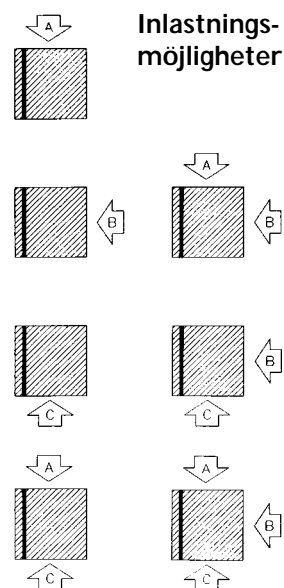
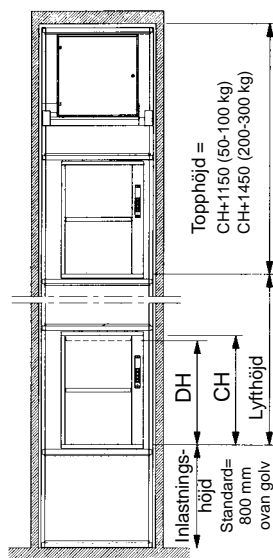
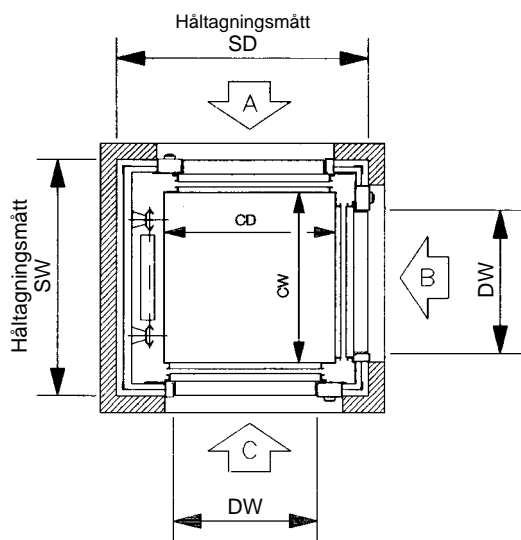
Anrop och vidareledning vid varje öppning, ankomst och upptagenlampa monterade vid dörrkarmen.

## Anslutningsspänning

Maskinen anslutes med 400 V, 3-fas 50 Hz. Manöver- och signalenheter är på 24 V.



- 1 Självbärande schakt
- 2 Maskinrum
- 3 Skjutluckor alternativt slagdörr
- 4 Tryckknappstablå
- 5 Galvaniserad schaktkonstruktion
- 6 Låsta dörrar vid transport
- 7 Lättrengjorda ytor



Måtten är angivna i mm

| Modell | Lastförmåga | Korg       |           |           | Håltagn.mått |           | Dörrsida B |           | Dörrsida A-C |           |
|--------|-------------|------------|-----------|-----------|--------------|-----------|------------|-----------|--------------|-----------|
|        |             | Bredd (CW) | Djup (CD) | Höjd (CH) | Bredd (SW)   | Djup (SD) | Bredd (DW) | Höjd (DH) | Bredd (DW)   | Höjd (DH) |
| MIC 12 | 12 kg       | 240        | 300       | 500       | 380          | 490       | 240        | 400       | 240          | 400       |
| DD     | 50 kg       | 320        | 510       | 800       | 540          | 745       | —          | —         | 320          | 800       |
| DL     | 50 kg       | 420        | 545       | 800       | 660          | 835       | 320        | 800       | 420          | 800       |
| 39/5   | 50 kg       | 520        | 420       | 800       | 760          | 710       | 420        | 800       | 320          | 800       |
| NR     | 50 kg       | 520        | 520       | 800       | 760          | 810       | 420        | 800       | 420          | 800       |
| 41/5   | 50 kg       | 520        | 520       | 1000      | 760          | 810       | 420        | 1000      | 420          | 1000      |
| 1/5    | 50 kg       | 520        | 620       | 800       | 760          | 910       | 420        | 800       | 520          | 800       |
| 3/5    | 50 kg       | 520        | 720       | 800       | 760          | 1010      | 420        | 800       | 620          | 800       |
| 4/5    | 50 kg       | 520        | 720       | 1000      | 760          | 1010      | 420        | 1000      | 620          | 1000      |
| 42/5   | 50 kg       | 620        | 420       | 800       | 860          | 710       | 520        | 800       | 320          | 800       |
| 5/5    | 50 kg       | 620        | 520       | 800       | 860          | 810       | 520        | 800       | 420          | 800       |
| MG     | 50 kg       | 620        | 620       | 800       | 860          | 910       | 520        | 800       | 520          | 800       |
| 48/5   | 50 kg       | 620        | 620       | 1000      | 860          | 910       | 520        | 1000      | 520          | 1000      |
| 7/5    | 50 kg       | 620        | 720       | 800       | 860          | 1010      | 520        | 800       | 620          | 800       |
| 50/5   | 50 kg       | 720        | 420       | 800       | 960          | 710       | 620        | 800       | 320          | 800       |
| 13/5   | 50 kg       | 720        | 520       | 800       | 960          | 810       | 620        | 800       | 420          | 800       |
| 17/5   | 50 kg       | 720        | 620       | 800       | 960          | 910       | 620        | 800       | 520          | 800       |
| 21/5   | 50 kg       | 720        | 720       | 800       | 960          | 1010      | 620        | 800       | 620          | 800       |
| 22/5   | 50 kg       | 720        | 720       | 1000      | 960          | 1010      | 620        | 1000      | 620          | 1000      |
| 29/5   | 50 kg       | 820        | 620       | 800       | 1060         | 910       | 720        | 800       | 520          | 800       |
| 33/5   | 50 kg       | 820        | 720       | 800       | 1060         | 1010      | 720        | 800       | 620          | 800       |
| 34/5   | 50 kg       | 820        | 720       | 1000      | 1060         | 1010      | 720        | 1000      | 620          | 1000      |
| MGS    | 100 kg      | 620        | 620       | 800       | 860          | 910       | 520        | 800       | 520          | 800       |
| 11/10  | 100 kg      | 620        | 820       | 800       | 860          | 1110      | 520        | 800       | 720          | 800       |
| 54/10  | 100 kg      | 720        | 720       | 800       | 960          | 1010      | 620        | 800       | 620          | 800       |
| MGT    | 100 kg      | 720        | 720       | 1000      | 960          | 1010      | 620        | 1000      | 620          | 1000      |
| 23/10  | 100 kg      | 720        | 820       | 800       | 960          | 1110      | 620        | 800       | 720          | 800       |
| 24/10  | 100 kg      | 720        | 820       | 1000      | 960          | 1110      | 620        | 1000      | 720          | 1000      |
| 37/10  | 100 kg      | 820        | 820       | 800       | 1060         | 1110      | 720        | 800       | 720          | 800       |
| 38/10  | 100 kg      | 820        | 820       | 1000      | 1060         | 1110      | 720        | 1000      | 720          | 1000      |
| MDL1   | 100 kg      | 820        | 820       | 1200      | 1060         | 1110      | 720        | 1200      | 720          | 1200      |
| 62/20  | 200 kg      | 830        | 730       | 1200      | 1070         | 1060      | 720        | 1200      | 620          | 1200      |
| MDL2   | 200 kg      | 1000       | 1000      | 1200      | 1240         | 1330      | 900        | 1200      | 900          | 1200      |

Obs! Kaleas kontinuerliga utveckling gör att vi reserverar oss för tekniska förändringar.

Återförsäljare:

**KALEA**

Kalea Specialhissar AB  
A Odhners gata 17, 421 30 Västra Frölunda  
Tel 031-49 04 40. Fax 031-47 31 62  
E-post: kalea@kalea.se  
www.kalea.se